




Муниципальное бюджетное дошкольное образовательное учреждение «Детский сад «Звёздочки» комбинированного вида с татарским языком
воспитания и обучения» жилого комплекса «Усадьба Царево» с. Новое Шигалеево
Пестречинского муниципального района Республики Татарстан

Рассмотрено на заседании
педагогического совета №1
МБДОУ «Детский сад «Звездочки»
с.Новое Шигалеево
протокол от «28» августа 2025г. №1
Согласовано

Старшие воспитатели
МБДОУ «Детский сад «Звездочки»
с.Новое Шигалеево

 /Г.К.Мухаметзянова
 /А.И.Мухаметшина/



ПРОГРАММА
дополнительного образования детей
«Шахматы»
для детей 4-7 лет

Составил
педагог дополнительного образования
Сулейманова Р.Р.

с. Новое Шигалеево, 2025г.

Пояснительная записка

Шахматы, шашки и другие интеллектуальные игры – это не только спорт, искусство и наука, но и отличное средство для развития мышления. Сухомлинский в своей работе "Сердце отдаю детям" писал: "Игра в шахматы должна войти в жизнь начальной школы как один из элементов умственной культуры". Влияние шахмат на раннее развитие детей доказано многочисленными исследованиями психологов. В Москве провели тестирование учащихся двух школ, в одной из которых шахматы были включены в школьную программу, общий уровень знаний по всем предметам у школьников-шахматистов оказался значительно выше. Подобные эксперименты, проводившиеся в других странах, показали такой же результат.

Идеальным инструментом для формирования умственных действий являются шахматы. Обучение игре в шахматы – не самоцель. Именно использование шахмат, как средства обучения позволит наиболее полно использовать развивающий потенциал, заложенный в древней игре. Соблюдение правил игры и шахматного этикета воспитывают в детях необходимые правила поведения и этикета в обществе. Турниры и первенства воспитывают самостоятельность, ответственность, сосредоточенность. Победы в соревнованиях придают воспитанникам уверенность в действиях и поступках, поражения учат стойкости, заставляют делать выводы и работать над ошибками. Командные игры воспитывают чувство коллективизма, ответственность не только за себя, но и за товарищей, что может сыграть положительную роль в будущей трудовой деятельности.

Воспитывая у детей характер, шахматисты учат их самокритичности, движению к цели, объективности. Шахматная и шашечная игра глубоко логичны. Неслучайно все настойчивее становятся призывы ввести уроки шахмат в школьный курс. Игра в шахматы и шашки может войти в жизнь начальной школы как один из элементов умственной культуры. В результате проведенных совместно с психологами исследований, были сделаны выводы о том, что показатели умственного, физического развития у детей, изучающих шахматы, уже через год – полтора становятся выше. Шахматы помогают сравнительно несложным образом реализовать на практике созидательный импульс. Обогащенные шахматными методами, знаниями и интеллектом дети, как правило имеют в будущем дополнительные возможности принести пользу своей стране. Достоинства игровой деятельности известны всем. В процессе игры развиваются целеполагание, планирование, умение анализировать результаты, воображение, символическая функция сознания. Несомненным достоинством игры является и внутренний характер мотивации. Дети играют потому, что им нравится сам игровой процесс. Стержневым моментом занятий становится деятельность самих учащихся, когда они наблюдают, сравнивают, классифицируют, группируют, делают выводы, выясняют закономерности. При этом предусматривается широкое использование занимательного материала, включение в уроки игровых ситуаций, чтение дидактических сказок и т. д. Шахматы положительно влияют на совершенствование у детей многих психических процессов и таких качеств, как восприятие, внимание, воображение, память, мышление, начальные формы волевого управления поведением. Обучение игре в шахматы с самого раннего возраста помогает многим детям не отстать в развитии от своих сверстников, открывает дорогу к творчеству сотням тысяч детей некоммуникативного типа. Расширение круга общения, возможностей полноценного самовыражения, самореализации позволяет этим детям преодолеть замкнутость, мнимую ущербность. Начальный курс по обучению игре в шахматы максимально прост и доступен детям 5-7 лет. Важное значение при изучении шахматного курса имеет специально организованная игровая деятельность на занятиях, использование приема обыгрывания учебных заданий, создания игровых ситуаций. В программе приводится примерный перечень различных дидактических игр и заданий, приводится перечень шахматных игр и сказок. Программой предусматривается 64 шахматных занятия (два занятия в неделю, 8 занятий в месяц). Занятия проводятся во второй половине дня. Программа включает в себя семь тем. На каждом из занятий прорабатывается элементарный шахматный материал с углубленной проработкой отдельных тем. Основной упор на занятиях делается на детальном изучении силы и слабости каждой шахматной фигуры, ее игровых возможностей. В программе предусмотрено, чтобы

уже на первом этапе обучения дети могли сами оценивать сравнительную силу шахматных фигур, делать выводы о том, что ладья, к примеру, сильнее коня, а ферзь сильнее ладьи.

Занятия проводятся 2 раза в неделю.

Время проведения:

для 4-5 лет -20 мин

Для 5-6 лет -25 мин

Для 6-7 лет -30 мин

Цель:

- Научить детей играть в шахматы.
- Выявить талантливых детей и развить их способности.

Задачи

1. Привить детям интерес к занятиям шахматами, овладеть элементарными основами игры.
2. Формировать первоначальные навыки участия в соревнованиях, ознакомить с основными тактическими идеями и приемами на основе примеров, подчеркивающих красоту шахмат.
3. Развивать внимание, память, логическое мышление, целеустремленность, уверенность в себе

Учебно – тематический план

№	Тема	Общее кол-во часов	Теория	Практика
1	Шахматная доска	3	2	1
2	Шахматные фигуры	10	7	3
3	Начальная расстановка фигур	4	2	2
5	Ходы и взятие фигур	18	7	11
6	Цель шахматной партии	10	5	5
7	Шахматная партия	19	7	12
	Итого	64	30	34

Тематический план для детей старшего дошкольного возраста

Месяц Неделя	Тема	Цель	Кол-во занятий
Октябрь 1-2	«Знакомство с шахматной доской»	Создание условий для развития детей в процессе ознакомления с шахматной доской, как игровом поле для шахмат.	2
Октябрь 3-4	«Диагональ»	Учить детей видеть диагональ на шахматной доске, не путать её с другими линиями.	2
Ноябрь 1-2	«Знакомство с шахматными фигурами. Пешка»	Познакомить детей с шахматными фигурами. Сформировать у детей понятие о пешке, способах её передвижения.	2
Ноябрь 3-4	«Бесхитростная фигура – ЛАДЬЯ»	Дать представление о новой фигуре, способах действий и её ценности.	2
Декабрь 1-2	«Могучая фигура ФЕРЗЬ»	Дать представление о новой фигуре, способах действий, её ценности и взаимодействии с другими фигурами.	2
Декабрь 3-4	«Прыг, скок и вбок»	Дать представление о новой фигуре, способах действий, её ценности и взаимодействии с другими фигурами.	2
Январь 1-2	«Король жаждет боя»	Дать представление о новой фигуре, способах действий, её ценности и взаимодействии с другими фигурами.	
Январь 3-4	«Король жаждет боя»	Дать представление о новой фигуре, способах действий, её ценности и взаимодействии с другими фигурами.	2
Февраль 1-2	«Ворота Каиссии»	Закрепить представления детей о расположении чёрных и белых фигур на доске.	2
Февраль 3-4	«Шах – что это?»	Сформировать понятие о шахе, как о ситуации нежелательной для короля, научить детей выводить «короля из-под шаха».	2
Март 1-2	«Шах – что это?»	Продолжать формировать понятие о шахе, как о ситуации нежелательной для короля, научить детей выводить «короля из-под шаха» разными способами.	2

Март 3-4	«Мат и пат»	Дать детям определение «мат» и «пат». Научить детей ставить мат на малоклеточной доске.	2
Апрель 1-2	«Мат и пат»	Продолжать формировать у детей понятие «мат» и «пат». Научить детей ставить мат на малоклеточной доске.	2
Апрель 3-4	«Шахматная страна»	Подвести итог определения, что такое шахматная игра, закрепить полученные знания и умения играть в шахматы.	2
Май 1-4	«Шахматный КВН»	Закрепить полученные знания о шахматах, вызвать интерес и желание играть в шахматы.	2
Итого			64

Первый год обучения (с 4 до 5 лет)

Учебный курс включает в себя шесть тем: «Шахматная доска», «Шахматные фигуры.»

Второй год обучения (с 5 до 6 лет)

«Начальная расстановка фигур», «Ходы и взятие фигур»

Первый год обучения (с 6 до 7 лет)

«Цель шахматной партии», «Игра всеми фигурами из начального положения.»

Содержание программы

1. ШАХМАТНАЯ ДОСКА. Чтение и инсценировка дидактической сказки “Удивительные приключения шахматной доски”. Знакомство с шахматной доской. Белые и черные поля. Чередование белых и черных полей на шахматной доске. Шахматная доска и шахматные поля квадратные. Чтение и инсценировка дидактической сказки “Котят-хвастунишки”. Расположение доски между партнерами. Горизонтальная линия. Количество полей в горизонтали. Количество горизонталей на доске. Вертикальная линия. Количество полей в вертикали. Количество вертикалей на доске. Чередование белых и черных полей в горизонтали и вертикали. Дидактические задания и игры “Горизонталь”, “Вертикаль”. Диагональ. Отличие диагонали от горизонтали и вертикали. Количество полей в диагонали. Большая белая и большая черная диагонали. Короткие диагонали. Центр. Форма центра. Количество полей в центре. Дидактическое задание “Диагональ”.
2. ШАХМАТНЫЕ ФИГУРЫ. Белые и черные. Ладья, слон, ферзь, конь, пешка, король. Просмотр диафильма “Приключения в Шахматной стране. Первый шаг в мир шахмат”. Дидактические задания и игры “Волшебный мешочек”, “Угадайка”, “Секретная фигура”, “Угадай”, “Что общего?”, “Большая и маленькая”.
3. НАЧАЛЬНОЕ ПОЛОЖЕНИЕ. Расстановка фигур перед шахматной партией. Правило: “Ферзь любит свой цвет”. Связь между горизонталями, вертикалями, диагоналями и начальным положением фигур. Просмотр диафильма “Книга шахматной мудрости. Второй шаг в мир шахмат”. Дидактические задания и игры “Мешочек”, “Да и нет”, “Мяч”.

4. **ЛАДЬЯ.** Место ладьи в начальном положении. Ход. Ход ладьи. Взятие. Дидактические задания и игры “Лабиринт”, “Перехитри часовых”, “Один в поле воин”, “Кратчайший путь”. Дидактические игры “Захват контрольного поля”, “Защита контрольного поля”, “Игра на уничтожение” (ладья против ладьи, две ладьи против одной, две ладьи против двух), “Ограничение подвижности”.

5. **СЛОН.** Место слона в начальном положении. Ход слона, взятие. Белопольные и чернопольные слоны. Разноцветные и одноцветные слоны. Качество. Легкая и тяжелая фигура. Дидактические задания “Лабиринт”, “Перехитри часовых”, “Один в поле воин”, “Кратчайший

путь”. Дидактические игры “Захват контрольного поля”, “Защита контрольного поля”, “Игра на уничтожение” (слон против слона, два слона против одного, два слона против двух), “Ограничение подвижности”.

6. **ЛАДЬЯ ПРОТИВ СЛОНА.** Дидактические задания “Перехитри часовых”, “Сними часовых”, “Атака неприятельской фигуры”, “Двойной удар”, “Взятие”, “Защита”, “Выиграй фигуру”. Термин “стоять под боем”. Дидактические игры “Захват контрольного поля”, “Защита контрольного поля”, “Игра на уничтожение” (ладья против слона, две ладьи против слона, ладья против двух слонов, две ладьи против двух слонов, сложные положения), “Ограничение подвижности”.

7. **ФЕРЗЬ.** Место ферзя в начальном положении. Ход ферзя, взятие. Ферзь – тяжелая фигура. Дидактические задания “Лабиринт”, “Перехитри часовых”, “Один в поле воин”, “Кратчайший путь”. Просмотр диафильма “Волшебные шахматные фигуры. Третий шаг в мир шахмат”. Дидактические игры “Захват контрольного поля”, “Защита контрольного поля”, “Игра на уничтожение” (ферзь против ферзя), “Ограничение подвижности”.

8. **ФЕРЗЬ ПРОТИВ ЛАДЬИ И СЛОНА.** Дидактические задания “Перехитри часовых”, “Сними часовых”, “Атака неприятельской фигуры”, “Двойной удар”, “Взятие”, “Выиграй фигуру”. Дидактические игры “Захват контрольного поля”, “Защита контрольного поля”, “Игра на уничтожение” (ферзь против ладьи, ферзь против слона, ферзь против ладьи и слона, сложные положения), “Ограничение подвижности”.

9. **КОНЬ.** Место коня в начальном положении. Ход коня, взятие. Конь – легкая фигура. Дидактические задания “Лабиринт”, “Перехитри часовых”, “Один в поле воин”, “Кратчайший путь”. Дидактические игры “Захват контрольного поля”, “Игра на уничтожение” (конь против коня, два коня против одного, один конь против двух, два коня против двух), “Ограничение подвижности”.

10. **КОНЬ ПРОТИВ ФЕРЗЯ, ЛАДЬИ, СЛОНА.** Дидактические задания “Перехитри часовых”, “Сними часовых”, “Атака неприятельской фигуры”, “Двойной удар”, “Взятие”, “Защита”, “Выиграй фигуру”. Дидактические игры “Захват контрольного поля”, “Игра на уничтожение” (конь против ферзя, конь против ладьи, конь против слона, сложные положения), “Ограничение подвижности”.

11. **ПЕШКА.** Место пешки в начальном положении. Ладейная, коневая, слоновая, ферзевая, королевская пешка. Ход пешки, взятие. Взятие на проходе. Превращение пешки. Дидактические задания “Лабиринт”, “Один в поле воин”. Дидактические игры “Игра на уничтожение” (пешка против пешки, две пешки против одной, одна пешка против двух, две пешки против двух, многопешечные положения), “Ограничение подвижности”.

12. **ПЕШКА ПРОТИВ ФЕРЗЯ, ЛАДЬИ, КОНЯ, СЛОНА.** Дидактические задания “Перехитри часовых”, “Атака неприятельской фигуры”, “Двойной удар”, “Взятие”, “Защита”, Дидактические игры “Игра на уничтожение” (пешка против ферзя, пешка против ладьи, пешка против слона, пешка против коня, сложные положения), “Ограничение подвижности”.

13. **КОРОЛЬ.** Место короля в начальном положении. Ход короля, взятие. Короля не бьют, но и под бой его ставить нельзя. Дидактические задания “Лабиринт”, “Перехитри часовых”, “Один в поле воин”, “Кратчайший путь”. Дидактическая игра “Игра на уничтожение” (король против короля).

14. **КОРОЛЬ ПРОТИВ ДРУГИХ ФИГУР.** Дидактические задания “Перехитри часовых”, “Сними часовых”, “Атака неприятельской фигуры”, “Двойной удар”, “Взятие”. Дидактические игры “Захват контрольного поля”, “Защита контрольного поля”, “Игра на уничтожение” (король против ферзя, король против ладьи, король против слона, король против коня, король против пешки), “Ограничение подвижности”.

15. ШАХ. Шах ферзем, ладьей, слоном, конем, пешкой. Защита от шаха. Дидактические задания “Шах или не шах”, “Дай шах”, “Пять шахов”, “Защита от шаха”. Открытый шах. Двойной шах. Дидактические задания “Дай открытый шах”, “Дай двойной шах”. Дидактическая игра “Первый шах”.

16. МАТ. Цель игры. Мат ферзем, ладьей, слоном, конем, пешкой. Дидактическое задание “Мат или не мат”. Мат в один ход. Мат в один ход ферзем, ладьей, слоном, конем, пешкой (простые примеры). Дидактическое задание “Мат в один ход”. Мат в один ход: сложные примеры с большим числом шахматных фигур. Дидактическое задание “Дай мат в один ход”.

17. НИЧЬЯ, ПАТ. Отличие пата от мата. Варианты ничьей. Примеры на пат. Дидактическое задание “Пат или не пат”.

18. РОКИРОВКА. Длинная и короткая рокировка. Правила рокировки. Дидактическое задание “Рокировка”.

19. ШАХМАТНАЯ ПАРТИЯ. Игра всеми фигурами из начального положения (без пояснений о том, как лучше начинать шахматную партию). Дидактическая игра “Два хода”, Самые общие рекомендации о принципах разыгрывания дебюта. Игра всеми фигурами из начального положения. Демонстрация коротких партий. Игра всеми фигурами из начального положения.

Ожидаемые результаты

К концу учебного года дети должны знать:

шахматные термины: белое и черное поле, центр, партнеры, начальное положение, белые, черные, ход, взятие, стоять под боем, длинная и короткая рокировка, шах, мат, пат, ничья; названия шахматных фигур: ладья, слон, ферзь, конь, пешка, король; правила хода и взятия каждой фигуры.

К концу учебного года дети должны уметь:

ориентироваться на шахматной доске; играть каждой фигурой в отдельности и в совокупности с другими фигурами без нарушений правил шахматного кодекса; правильно помещать шахматную доску между партнерами; правильно расставлять фигуры перед игрой; различать горизонталь, вертикаль, диагональ; рокировать; объявлять шах; решать элементарные задачи на мат в один ход.

Формы контроля знаний, умений, навыков

- Тестовые показатели.
- Конкурсы решений задач, этюдов
- Турниры.

Работа с родителями

- беседа с родителями
- посещение родителями открытых занятий.

ЛИТЕРАТУРА

- Весела И., Веселы И. Шахматный букварь. – М.: Просвещение, 1983.
- Гончаров В. Некоторые актуальные вопросы обучения дошкольника шахматной игре. – М.: ГЦОЛИФК, 1984.
- Гришин В., Ильин Е. Шахматная азбука. – М.: Детская литература, 1980.
- Зак В., Длуголенский Я. Я играю в шахматы. – Л.: Детская литература, 1985.
- Князева В. Уроки шахмат. – Ташкент: Укитувчи, 1992.
- Сухин И. Волшебные фигуры, или Шахматы для детей 2–5 лет. – М.: Новая школа, 1994.
- Сухин И. Приключения в Шахматной стране. – М.: Педагогика, 1991.
- Сухин И. Удивительные приключения в Шахматной стране. – М.: Поматур, 2000.
- Сухин И. Шахматы для самых маленьких. – М.: Астрель, АСТ, 2000.
- Сухин И. Шахматы, первый год, или Там клетки черно-белые чудес и тайн полны: Учебник для 1 класса четырёхлетней и трёхлетней начальной школы. – Обнинск: Духовное возрождение, 1998.
- Сухин И. Шахматы, первый год, или Учусь и учу: Пособие для учителя – Обнинск: Духовное возрождение, 1999.